

CLOISONS




- Type 1. Cloison 62dB - SAD 160
- Type 2. Cloison 55dB - SAA 120
- Type 3. Cloison CF2h - 98/48
- Type 4. Cloison 45dB - 98/48
- Type 4bis. Cloison démontable 44dB - 98/48
- Type 5. Cloison 72/48
- Type 6. Cloison/doublage salle blanche
- Type 7. Cloison/ doublage chambre froide négative - 170mm
- Type 7bis. Cloison/ doublage chambre froide positive - 120mm
- Type 8. Désenfumage

PORTE

- PPI 02. Démontable - CF 1/2H
- PCF
- PSB

DOUBLAGES

- Type 1. Doublage thermique mur béton
- Type 2. Doublage thermique mur bois
- Type 3. Doublage thermique intérieur
- Type 4. Doublage acoustique
- Acoustismas

INSA Toulouse - Réalisation du bâtiment B44				
0	17/03/2025	Remise dossier DCE	BG	PB
IND.	DATE	MODIFICATIONS	Vérif.	Edit.
Réf. :	AF23015	DCE - 4-0-4 - CLOISONS RDC	1 : 100	
CLOISONS RDC			DCE 4-0-4	
MOA		ARCHITECTES MANDATAIRES		ARCHITECTES ASSOCIES
 INSA TOULOUSE 135, avenue de Rangueil 31077 TOULOUSE CEDEX 4 Tél. 05 61 55 95 13 @ : lacanau@insa-toulouse.fr		 SARL d'architecture TRIPTYQUE 81, Rue du Férétra 31400 TOULOUSE Tél. 05 61 52 17 45 @ : architecture@triptyque.fr		 LORIO ATELIER D'ARCHITECTURE 30, rue Valade 31000 TOULOUSE @ : m.calmettes@atelier-lorio.fr